



# BOCA DE FERRO

INFORMATIVO DO SINDICATO DOS PETROLEIROS DO ESPÍRITO SANTO



Janeiro - 2022 - No 1137 - Prestação de Contas 2021



## Sindicato Transparente

O ano de 2021 se mostrou ainda mais desafiador que os anteriores. Nada que um Sindicato forte e organizado, com uma categoria unida e disposta a ajudar, não fizesse a diferença mais uma vez.

Superamos as adversidades de um ano que prejudicou toda a sociedade brasileira, com ameaças de privatizações e um aumento abusivo e constante dos combustíveis, tudo isso somado a uma pandemia mundial, que fechou o ano com mais de 620 mil mortes em nosso país.

As ações desenvolvidas pelo Sindicato, nesse período, só foram possíveis graças

às contribuições de nossos/as sindicalizados/as, assim como pela boa gestão do setor financeiro, agora com um sistema modernizado e atualizado para atender às necessidades de uma prestação de contas mais transparente, eficiente e segura.

Nesta edição especial do jornal Boca de Ferro apresentamos a Prestação de Contas do ano de 2021. O conteúdo aborda como a atual gestão do Sindipetro/ES investiu os recursos, cumprindo com o compromisso pela transparência dos dados financeiros do Sindicato. Boa leitura!

# Sindicato em ordem

Reafirmando o nosso compromisso com os petroleiros e com as petroleiras, tornamos públicas as nossas Certidões Negativas de Débitos junto às Prefeituras de Linhares e de São Mateus, além das Certidões Negativas de Débitos Trabalhistas e junto aos Tribunais Federais. O site da Prefeitura de Vitória segue instável, o que dificulta a emissão da certidão junto ao município.

Esses documentos são fundamentais para o nosso papel como sindicato transparente, e para o nosso dever em nos manter regulares diante dos órgãos públicos. O Sindicato precisa estar sempre em dia com essas obriga-

ções, para estarmos capacitados e, assim, continuarmos com o nosso trabalho de defender os direitos dos trabalhadores e das trabalhadoras.

Para conferir o nosso Livro Razão e os balancetes completos, acesse o nosso site!



Estamos à disposição para responder quaisquer dúvidas!

Email: [financeiro@sindipetro-es.org.br](mailto:financeiro@sindipetro-es.org.br)

## Confira as Certidões de Débito



Certidão Negativa da Prefeitura de São Mateus



Certidão Negativa de Débitos Trabalhistas



Certidão Negativa da Prefeitura de Linhares



Certidão Negativa de Débitos junto à União (Tribunais Federais)



## Confira o Balancete Acumulado

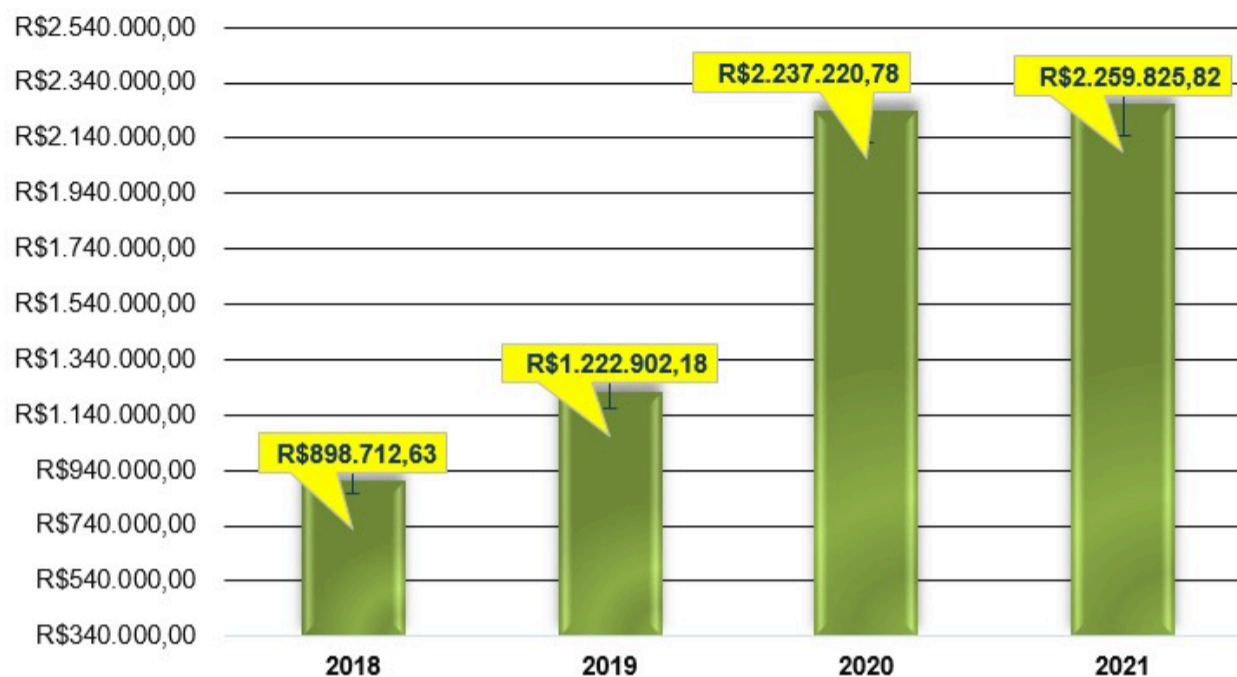


**SINDIPETROES**

Sindicato dos Petroleiros do Espírito Santo

## Demonstrativo do Fundo de Greve

\* Saldo atualizado em 31/12/2021



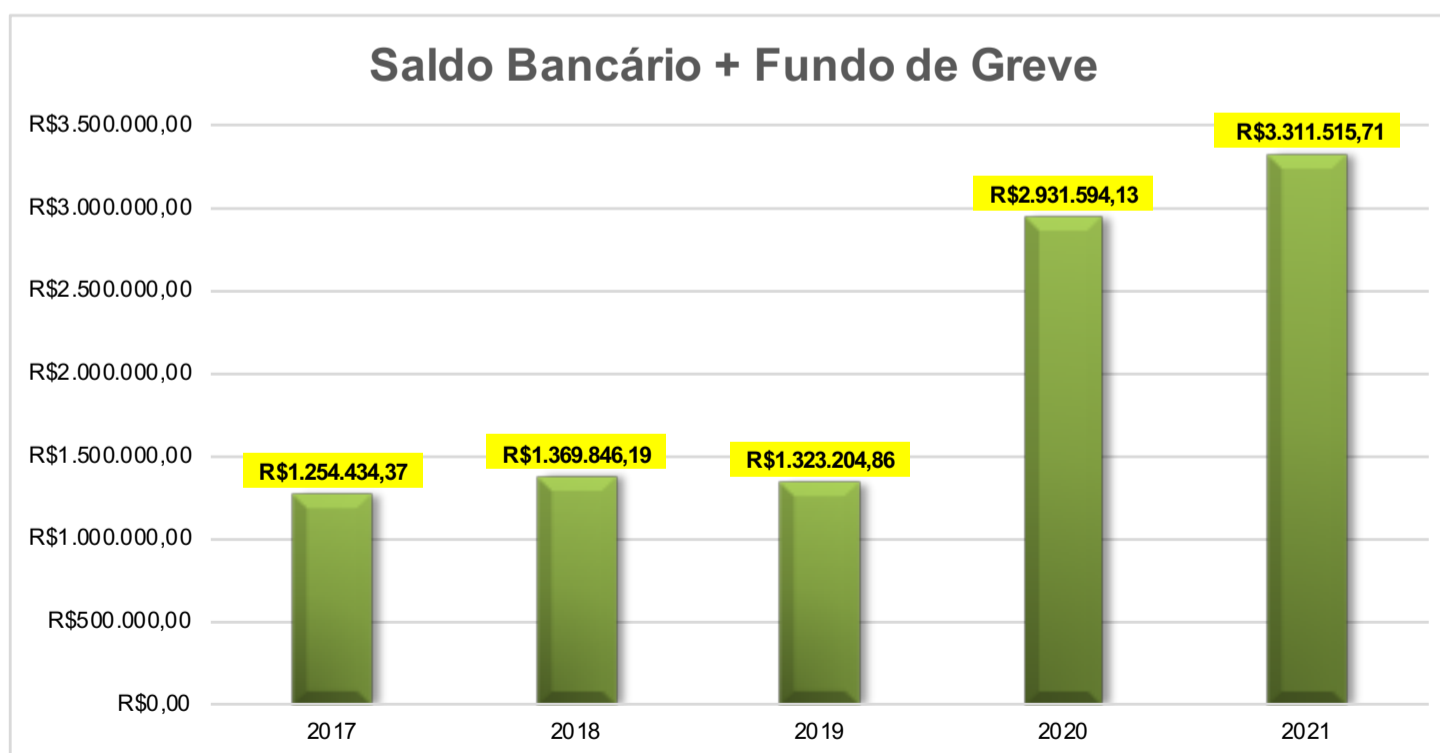
Os 10% da mensalidade sindical de 2021 totalizaram R\$ 233.217,41. Porém, não foram repassados ao Fundo de Greve devido ao desconto de R\$ 250.000,00 da multa referente à greve de maio de 2018.

Ainda falta descontar do Fundo de Greve o montante de R\$ 25.124,17 para compensar o valor da multa e os descontos das devoluções das mensalidades.

Resumo dos repasses que deveriam ser realizados e os descontos efetuados do fundo de greve:

DEVERÁ SER REPASSADO PARA O FUNDO DE GREVE	
Faltou repassar em dezembro/2020	R\$ 55.185,27
10% da mensalidade: jan a dez 2021	R\$ 233.217,41
Desconto da devolução dos 2% sobre o cc de férias, desconto da greve e mensalidade sindical	-R\$ 107.531,89
Acórdão 1000376-17.2018.5.00.0000, multa de R\$250.000,00 decorrente da abusividade da greve deflagrada em maio/2018.	-R\$ 250.000,00
BLOQUEIO JUDICIAL REF PROCESSO DA CORINTHO X SINDIPETRO - N 5010426-80.2021.8.08.0024 - descontado valor do fundo	R\$ 44.000,00
<b>TOTAL</b>	<b>-R\$ 25.124,17</b>

### Saldo Bancário + Fundo de Greve



## Quadro Demonstrativo de Receita

	JANEIRO	%	FEVEREIRO	%	MARÇO	%	ABRIL	%	MAIO	%	JUNHO	%
<b>RECEITA TOTAL</b>	<b>R\$ 250.564,26</b>	<b>100,00%</b>	<b>R\$ 69.196,77</b>	<b>100,00%</b>	<b>R\$ 215.842,52</b>	<b>100,00%</b>	<b>R\$ 273.377,62</b>	<b>100,00%</b>	<b>R\$ 298.946,02</b>	<b>100,00%</b>	<b>R\$ 237.519,59</b>	<b>100,00%</b>
1. Mensalidade Sindical	R\$ 250.141,10	99,83%	R\$ 69.100,66	99,86%	R\$ 213.955,92	99,13%	R\$ 270.350,61	98,89%	R\$ 285.865,44	95,62%	R\$ 236.124,74	99,41%
2. Alvarás		0,00%		0,00%		0,00%		0,00%	R\$ 3.650,53	1,22%		0,00%
3. Receitas não operacionais		0,00%		0,00%		0,00%		0,00%		0,00%		0,00%
4. Receitas Financeiras	R\$ 423,16	0,17%	R\$ 96,11	0,14%	R\$ 326,60	0,15%	R\$ 177,01	0,06%	R\$ 619,36	0,21%	R\$ 1.394,85	0,59%
5. Doações		0,00%		0,00%	R\$ 1.560,00	0,72%	R\$ 2.850,00	1,04%	R\$ 8.810,69	2,95%		0,00%
<b>DESPESA TOTAL</b>	<b>R\$ 140.991,00</b>	<b>100%</b>	<b>R\$ 169.741,63</b>	<b>100%</b>	<b>R\$ 373.476,44</b>	<b>100%</b>	<b>R\$ 207.358,22</b>	<b>100%</b>	<b>R\$ 122.062,23</b>	<b>100%</b>	<b>R\$ 152.255,88</b>	<b>100,00%</b>
1. Despesa com pessoal	R\$ 17.107,97	12,13%	R\$ 29.701,50	17,50%	R\$ 31.859,19	8,53%	R\$ 30.144,67	14,54%	R\$ 32.511,44	26,64%	R\$ 29.588,44	19,43%
2. Despesas Administrativa (manut. Das sedes)	R\$ 25.301,47	17,95%	R\$ 8.953,08	5,27%	R\$ 95.992,70	25,70%	R\$ 26.078,80	12,58%	R\$ 5.720,25	4,69%	R\$ 7.715,50	5,07%
3. Despesas c/ assessorias (jurídico, contábil, comunicação, financeiro)	R\$ 42.396,09	30,07%	R\$ 46.659,06	27,49%	R\$ 50.369,82	13,49%	R\$ 51.080,72	24,63%	R\$ 52.758,11	43,22%	R\$ 54.507,03	35,80%
4. Despesas financeiras	R\$ 425,65	0,30%	R\$ 429,39	0,25%	R\$ 169,00	0,05%	R\$ 429,56	0,21%	R\$ 346,73	0,28%	R\$ 402,96	0,26%
5. Demandas sindicais (viagens, hospedagens, setoriais, diárias, jomais, reembolsos, aux alimentação dos diretores, gasto com comunicação, entre outros)	R\$ 39.921,42	28,31%	R\$ 34.553,24	20,36%	R\$ 164.669,14	44,09%	R\$ 72.261,29	34,85%	R\$ 28.406,70	23,27%	R\$ 57.041,95	37,46%
6. GREVE 2020	R\$ 14.871,22	10,55%	R\$ 45.778,18	26,97%	R\$ 29.449,41	7,89%	R\$ 14.072,42	6,79%	R\$ 2.319,00	1,90%		0,00%
7. Ajuda de Custo (movimentos sociais)	R\$ -	0,00%	R\$ 700,00	0,41%		0,00%	R\$ 5.000,00	2,41%		0,00%		0,00%
8. Custas Judiciais	R\$ 967,18	0,69%	R\$ 2.967,18	1,75%	R\$ 967,18	0,26%	R\$ 8.290,76	4,00%		0,00%	R\$ 3.000,00	1,97%
9. Bloqueio Judicial		0,00%		0,00%		0,00%		0,00%		0,00%		0,00%
10. Repasse 10% da mensalidade sindical p/ o fundo de greve		0,00%		0,00%		0,00%		0,00%		0,00%		0,00%
<b>RESULTADO DO MÊS</b>	<b>R\$ 109.573,26</b>		<b>-R\$ 100.544,86</b>		<b>-R\$ 157.633,92</b>		<b>R\$ 66.019,40</b>		<b>R\$ 176.883,79</b>		<b>R\$ 85.263,71</b>	
<b>SALDO BANCÁRIO (caixa e banco do brasil)</b>	<b>R\$ 803.855,09</b>		<b>R\$ 703.337,60</b>		<b>R\$ 554.815,94</b>		<b>R\$ 620.835,34</b>		<b>R\$ 797.669,13</b>		<b>R\$ 882.982,84</b>	
<b>FUNDO DE GREVE (banco do brasil)</b>	<b>R\$ 2.238.073,56</b>		<b>R\$ 2.236.288,29</b>		<b>R\$ 2.237.405,95</b>		<b>R\$ 2.242.157,08</b>		<b>R\$ 2.246.778,59</b>		<b>R\$ 2.252.344,84</b>	

\* Receitas não operacionais são valores não relacionados com a mensalidade sindical (ressarcimentos, prêmios de seguros, devoluções, etc);

\* As Receitas Financeiras estão com os valores líquidos, já descontado o imposto de renda e o IOF. Não está sendo considerado o rendimento do Fundo de Greve, pois o valor não é usado para as despesas mensais;

\* As despesas são todos os desembolsos do ano, não sendo contempladas as despesas não desembolsáveis e provisões;

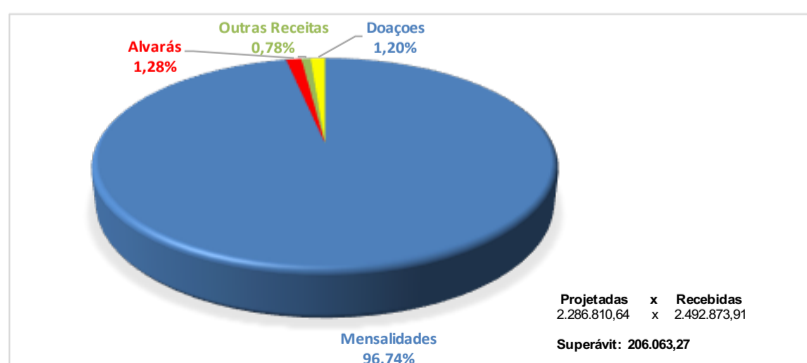
\* Despesa com pessoal engloba salários, planos de saúde e odontológico, seguro de vida e os encargos sociais;

\* Despesas Administrativas engloba o fundo rotativo, manutenção da sede (reformas, substituição de imobilizado, etc), contas de telefone, energia, água, seguros, gasolina dos carros, entre outros;

\* Em Fevereiro 2021, a Petrobrás reteve a mensalidade do mês para pagamento da multa determinada pelo TST, por considerar abusiva a greve em maio de 2018 (R\$ 250.000,00). Reteve R\$ 178.022,22 em fevereiro de 2021 e R\$ 71.977,78 em março de 2021;

## Demonstrativo das Receitas

Exercício Financeiro 2021 / Total: R\$ 2.576.903,27



\* As mensalidades não contemplam as devoluções realizadas;

\* Os valores contidos em outras receitas são o rendimento sobre aplicação financeira, alguns descontos obtidos e ganho com baixa no imobilizado;

\* As Receitas Financeiras estão com os valores líquidos, já descontado o imposto de renda e o IOF; e

\* Não estão sendo considerados os rendimentos sem aplicação financeira do Fundo de Greve, pois o valor não será usado para as despesas do ano.

# Receitas e Despesas do ano de 2021

%	JULHO	%	AGOSTO	%	SETEMBRO	%	OUTUBRO	%	NOVEMBRO	%	DEZEMBRO	%	RECEITA ACUMULADA
100,00%	R\$ 199.439,55	100,00%	R\$ 175.187,75	100,00%	R\$ 195.346,85	100,00%	R\$ 220.588,52	100,00%	R\$ 205.679,01	100,00%	R\$ 235.214,81	100,00%	R\$ 2.576.903,27
99,41%	R\$ 197.201,52	98,88%	R\$ 166.707,07	95,16%	R\$ 190.732,87	97,64%	R\$ 198.641,81	90,05%	R\$ 198.498,12	96,51%	R\$ 215.554,05	91,64%	
0,00%		0,00%	R\$ 3.903,93	2,23%		0,00%	R\$ 18.811,00	8,53%	R\$ 3.250,00	1,58%	R\$ 3.329,32	1,42%	
0,00%		0,00%		0,00%		0,00%		0,00%		0,00%		0,00%	
0,59%	R\$ 1.772,42	0,89%	R\$ 2.306,85	1,32%	R\$ 2.476,42	1,27%	R\$ 3.037,70	1,38%	R\$ 1.930,89	0,94%	R\$ 5.505,15	2,34%	
0,00%	R\$ 465,61	0,23%	R\$ 2.269,90	1,30%	R\$ 2.137,56	1,09%	R\$ 98,01	0,04%	R\$ 2.000,00	0,97%	R\$ 10.826,29	4,60%	
100,00%	R\$ 154.850,81	100,00%	R\$ 135.509,16	100,00%	R\$ 175.418,13	100,00%	R\$ 180.709,97	100,00%	R\$ 242.369,40	100,00%	R\$ 191.684,79	100,00%	R\$ 2.246.427,66
19,43%	R\$ 31.553,32	20,38%	R\$ 30.614,68	22,59%	R\$ 30.959,45	17,65%	R\$ 38.117,03	21,09%	R\$ 45.517,93	18,78%	R\$ 51.559,47	26,90%	
5,07%	R\$ 21.050,54	13,59%	R\$ 14.544,48	10,73%	R\$ 8.888,36	5,07%	R\$ 21.330,82	11,80%	R\$ 26.969,89	11,13%	R\$ 10.559,28	5,51%	
35,80%	R\$ 53.634,02	34,64%	R\$ 51.724,81	38,17%	R\$ 61.088,16	34,82%	R\$ 59.228,75	32,78%	R\$ 59.108,77	24,39%	R\$ 62.994,59	32,86%	
0,26%	R\$ 415,74	0,27%	R\$ 387,92	0,29%	R\$ 408,95	0,23%	R\$ 604,88	0,33%	R\$ 581,12	0,24%	R\$ 384,18	0,20%	
37,46%	R\$ 45.863,42	29,62%	R\$ 36.045,07	26,60%	R\$ 72.853,21	41,53%	R\$ 60.763,49	33,62%	R\$ 108.391,69	44,72%	R\$ 66.087,27	34,48%	
0,00%	R\$ -	0,00%		0,00%		0,00%		0,00%		0,00%		0,00%	
0,00%	R\$ 550,00	0,36%	R\$ 1.700,00	1,25%	R\$ 1.020,00	0,58%	R\$ 665,00	0,37%	R\$ 1.800,00	0,74%	R\$ 100,00	0,05%	
1,97%	R\$ 1.783,77	1,15%	R\$ 492,20	0,36%	R\$ 200,00	0,11%		0,00%		0,00%		0,00%	
0,00%		0,00%		0,00%		0,00%		0,00%		0,00%		0,00%	
0,00%		0,00%		0,00%		0,00%		0,00%		0,00%		0,00%	
	R\$ 44.588,74		R\$ 39.678,59		R\$ 19.928,72		R\$ 39.878,55		-R\$ 36.690,39		R\$ 43.530,02		R\$ 330.475,61
	R\$ 927.571,58		R\$ 977.630,07		R\$ 995.582,59		R\$ 1.040.384,05		R\$ 1.004.318,09		R\$ 1.051.689,89		R\$ 1.051.689,89
	R\$ 2.258.266,65		R\$ 2.264.323,61		R\$ 2.271.039,68		R\$ 2.275.338,21		R\$ 2.285.542,03		R\$ 2.259.825,82		R\$ 2.259.825,82

\* Em março e abril recebemos doações para a Campanha "Petroleiros contra a Fome". Total recebido: R\$ 12.730,64 (o valor de R\$ 8.320,64 aparecerá no relatório de maio de 2021);

\* Em março as despesas administrativas tiveram valor acima da média, pois foi o mês no qual foram adquiridos dois carros;

\* Na rubrica "GREVE 2020" constam as devoluções do banco de horas descontados dos filiados por conta da adesão à greve de fevereiro de 2020;

\* No dia 13/12/2021 ocorreu um bloqueio judicial na

conta do Fundo de Greve, no valor de R\$ 44.000,00 (processo 5010426-80.2021.8.08.0024);

\* No dia 02/12/2021 foi aplicado R\$ 50.000,00 da conta bancária no OUROCAP BB; e

\* Os 10% da mensalidade sindical de 2021 totalizaram R\$ 233.217,41. Porém, não foram repassados ao Fundo de Greve devido ao desconto de R\$ 250.000,00 da multa referente à greve de maio de 2018.

**PRIVATIZAR FAZ MAL**  
PRO BOLSO, PRO EMPREGO, PRA ECONOMIA, PRO BRASIL.



**PETROBRÁS  
FICA  
NO  
ES**

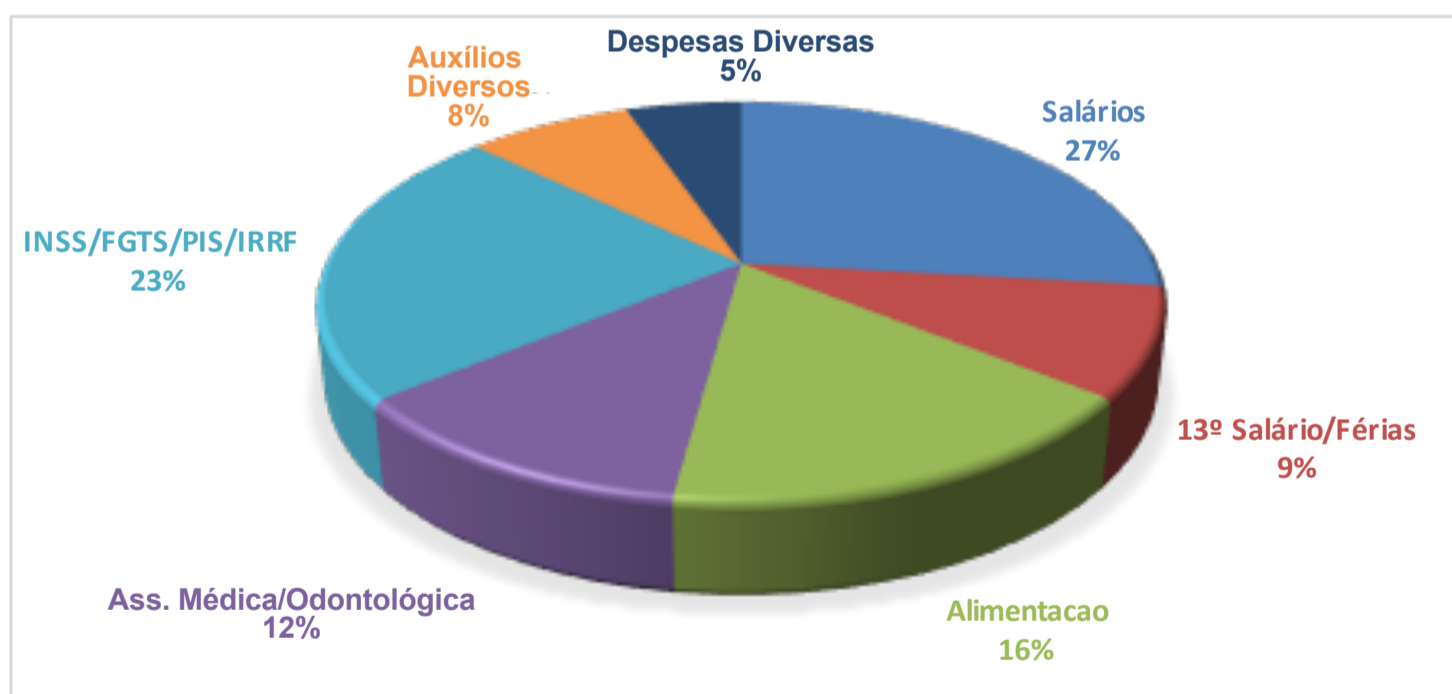
#PetrobrásFicaNoES

## Orçamento anual 2021



## Despesas com pessoal e encargos sociais

**Exercício Financeiro 2021 / Total: R\$ 399.235,09**



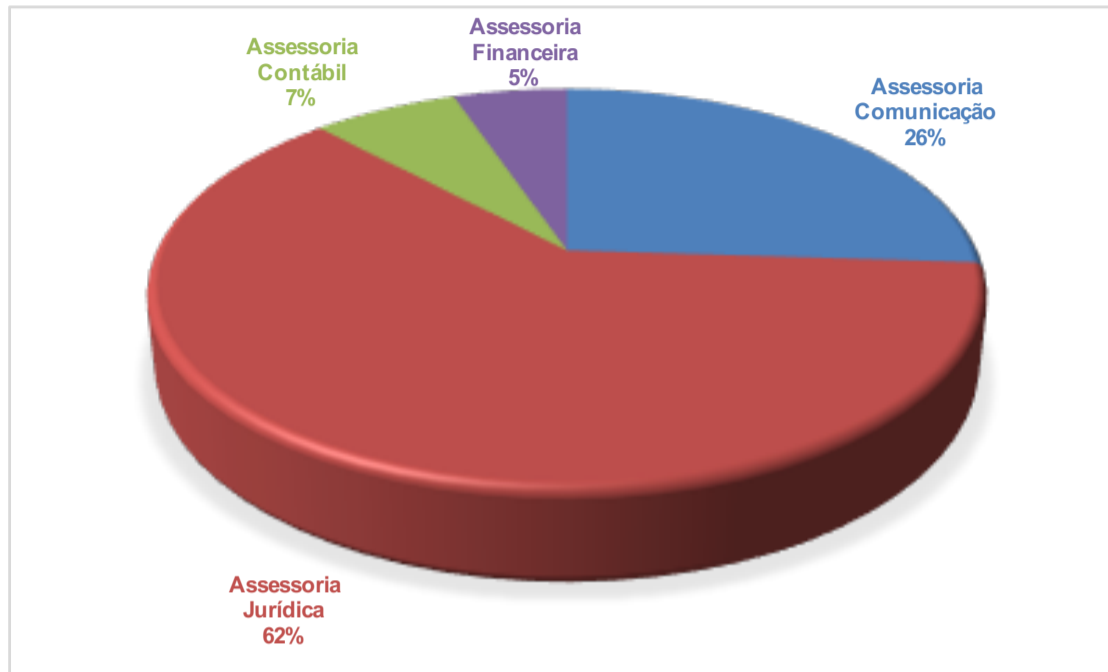
\* Nos auxílios diversos estão inclusos seguro de vida, uniformes, diárias, vale-transporte e auxílio-creche;

\* Nas despesas diversas estão faxinas, rescisões, indenizações, pensão alimentícia, entre outros; e

\* Regime de caixa.

## Despesas com assessorias

Exercício Financeiro 2021 / Total: R\$ 645.549,63



\* Está incluso, na assessoria jurídica, os cálculos trabalhistas.

## Campanha contra privatizações

RECEITAS ARRECADADAS	
CONTRIBUIÇÃO ASSISTENCIAL - PETROBRAS, TRANSPETRO E TERCERIZADAS	R\$ 395.408,13
DOAÇÕES ARRECADADAS (DISTRIBUIÇÃO DE FEIJAO)	R\$ 3.523,76
<b>TOTAL</b>	<b>R\$ 398.931,89</b>

GASTOS COM AS CAMPANHAS		
CAMPANHA	VALOR	%
CAMPANHA COMBUSTIVEL A PREÇO JUSTO	R\$ 237.113,69	65%
CAMPANHA PETROBRAS FICA NO ES	R\$ 114.921,68	32%
CAMPANHA 1º DE MAIO	R\$ 11.705,70	3%
<b>TOTAL</b>	<b>R\$ 363.741,07</b>	

DEVOLUÇÕES DA CONTRIBUIÇÃO ASSISTENCIAL	R\$ 14.923,28
<b>SALDO DA CAMPANHA</b>	<b>R\$ 20.267,54</b>

## Campanha Natal Feliz é Natal Sem Fome

RECEITAS ARRECADADAS	
DOAÇÕES ARRECADADAS	R\$ 12.826,29
<b>TOTAL</b>	<b>R\$ 12.826,29</b>

GASTOS COM A CAMPANHA		
CAMPANHA	VALOR	%
CESTAS BASICAS DOADAS	R\$ 13.794,00	92%
LEMBRANCINHAS E DOCES	R\$ 1.121,38	8%
<b>TOTAL</b>	<b>R\$ 14.915,38</b>	

<b>SALDO DA CAMPANHA</b>	<b>-R\$ 2.089,09</b>
--------------------------	----------------------

\*\* O valor das doações foi completado com a contribuição do SINDIPETRO-ES.



**Fique por dentro!  
Siga o Sindipetro/ES!**

 @sindipetro\_es   
  /SindipetroES   
  @sindipetro\_es   
  SindipetroES

NÃO JOGUE ESTE IMPRESSO EM VIA PÚBLICA

### EXPEDIENTE

Boca de Ferro - Informativo do Sindicato dos Petroleiros do Espírito Santo - filiado à CUT  
[www.sindipetro-es.org.br](http://www.sindipetro-es.org.br) - Responsabilidade Secretaria de Comunicação e Imprensa.

**Sede Vitória** - Rua Carlos Alves, 101, Bento Ferreira, CEP 29050-040, (27) 3315 4014, [vitoria@sindipetro-es.org.br](mailto:vitoria@sindipetro-es.org.br) | **Escritório São Mateus** - Rua João Evangelista Monteiro Lobato, 400, Sernamby, CEP 29930-840, (27) 3763 2640, [saomateus@sindipetro-es.org.br](mailto:saomateus@sindipetro-es.org.br) | **Escritório Linhares** - Avenida Rufino de Carvalho, 1124, Ed. Pauster, sl 303, Centro, CEP 29.900-190, (27) 3371 0195, [linhares@sindipetro-es.org.br](mailto:linhares@sindipetro-es.org.br) | **Comunicação e Imprensa** - (27) 99508 0399, [imprensa@sindipetro-es.org.br](mailto:imprensa@sindipetro-es.org.br) **Textos** - Maurílio Mendonça - **Editoração** - Raphael Newman - Pulso Conteúdo LTDA (27) 3207-5864, [pulso@pulsocomunicacao.com](mailto:pulso@pulsocomunicacao.com) - **Jornalista responsável** - Mirela Adams - Registro Profissional: ES00651/JP

 **SINDIPETROES**  
Sindicato dos Petroleiros do Espírito Santo

Tiragem: 500