



# BOCA DE FERRO

INFORMATIVO DO SINDICATO DOS PETROLEIROS DO ESPÍRITO SANTO



ESPECIAL PRESTAÇÃO DE CONTAS 2019 | MARÇO 2020

## SINDICATO TRANSPARENTE

*O ano de 2019 teve importantes batalhas e, além da mobilização da categoria, é importante destacar que ações essenciais para o funcionamento do sindicato, manifestações, formação política, congressos e tantas outras atividades só foram possíveis graças às*

*contribuições de nossos sindicalizados e a boa gestão do setor financeiro. Nessa prestação de contas, mostramos como investimos os nossos recursos e o nosso compromisso com a transparência dos dados financeiros do Sindicato. Confira!*



**RECEITAS E  
DESPESAS  
DE 2019**

Páginas 4 e 5

**CRESCIMENTO  
DO FUNDO  
DE GREVE**

Página 6

**ECONOMIA  
DE DESPESAS**

Página 8

## SINDICATO EM ORDEM

Reafirmando o nosso compromisso com os petroleiros e as petroleiras, tornamos pública as nossas Certidões Negativas de Débitos junto às Prefeituras de Vitória e de Linhares, além da nossa Certidão Negativa de Débitos Trabalhistas.

Esses documentos são fundamentais para o nosso papel como sindicato transparente e para o nosso dever em nos manter regulares diante dos órgãos do Estado e do país. O sindicato precisa estar sempre em dia com essas obrigações para estarmos capacitados e continuarmos com o nosso trabalho de defender os direitos dos trabalhadores e das trabalhadoras.

Para conferir o nosso Livro Razão e os balancetes completos, acesse o nosso site.

<http://bit.ly/prestacaodecontas>

Estamos a disposição para responder quaisquer dúvidas

pelo nosso Whatsapp (27) 98822-0098  
ou por e-mail [apoiosindipetro@gmail.com](mailto:apoiosindipetro@gmail.com)



### CONFIRA NOSSO

### BALANCETE RESUMIDO

Baixe um leitor de QR Code em seu celular, abra o aplicativo e aproxime a câmera do código para acessar os documentos



### CONFIRA AS

### CERTIDÕES DE DÉBITO

CERTIDÃO NEGATIVA DE DÉBITOS À FAZENDA PÚBLICA MUNICIPAL DE VITÓRIA



CERTIDÃO NEGATIVA DE DÉBITOS TRABALHISTAS



CERTIDÃO NEGATIVA DA PREFEITURA DE LINHARES



#### EXPEDIENTE

Boca de Ferro - Informativo do Sindicato dos Petroleiros do Espírito Santo - filiado à CUT  
[www.sindipetro-es.org.br](http://www.sindipetro-es.org.br) - Responsabilidade Secretaria de Comunicação e Imprensa.

Sede Vitória - Rua Carlos Alves, 101, Bento Ferreira, CEP 29050-040, (27) 3315 4014, [vitoria@sindipetro-es.org.br](mailto:vitoria@sindipetro-es.org.br)  
Escritório São Mateus - Rua João Evangelista Monteiro Lobato, 400, Sernamby, CEP 29930-840, (27) 3763 2640, [saomateus@sindipetro-es.org.br](mailto:saomateus@sindipetro-es.org.br)  
Escritório Linhares - Avenida Rufino de Carvalho, 1124, Ed. Pauster, sl 303, Centro, CEP 29.900-190, (27) 3371 0195, [linhares@sindipetro-es.org.br](mailto:linhares@sindipetro-es.org.br)  
Comunicação e Imprensa - (27) 99508 0399, [imprensa@sindipetro-es.org.br](mailto:imprensa@sindipetro-es.org.br) Textos - Maurilo Mendonça - Registro profissional: 1873-ES  
Editoração - Gustavo Binda Pulso Conteúdo LTDA (27) 3207-5864, [pulso@pulsocomunicacao.com](mailto:pulso@pulsocomunicacao.com) - Jornalista responsável - Mirela Adams - Registro Profissional: ES00651/JP

 **SINDIPETROES** 3 ANOS  
Sindicato dos Petroleiros do Espírito Santo



## COMPARATIVO DA DEMONSTRAÇÃO DE RESULTADO DO EXERCÍCIO 2018x2019

DEMONSTRATIVO DAS RECEITAS E DESPESAS		
RECEITAS	2019	2018
<b>RECEITAS ORDINÁRIAS</b>	<b>R\$ 3.058.039,80</b>	<b>R\$ 2.137.924,35</b>
Mensalidades	R\$ 3.061.060,97	R\$ 2.153.025,55
(-) Devolução Contribuição Sindical	-(R\$ 3.021,17)	-(R\$ 15.101,20)
<b>RECEITAS FINANCEIRAS</b>	<b>R\$ 69.144,07</b>	<b>R\$ 33.227,11</b>
Rend. de Aplic Financeira	R\$ 69.144,07	R\$ 33.227,11
<b>OUTRAS RECEITAS</b>	<b>R\$ 201.521,15</b>	<b>R\$ 302.764,70</b>
Alvarás	R\$ 194.693,18	R\$ 249.666,83
Descontos Obtidos	R\$ 6.827,97	R\$ 980,16
Ganho na baixa de bens do ativo permanente	R\$ -	R\$ 45.055,17
Outras Receitas	R\$ -	R\$ 7.062,54
<b>TOTAL</b>	<b>R\$ 3.328.705,02</b>	<b>R\$ 2.473.916,16</b>
DESPESAS	2019	2018
<b>RECURSOS HUMANOS</b>	<b>R\$ 524.660,21</b>	<b>R\$ 520.199,74</b>
Remuneração de Pessoal c/ vínculo	R\$ 199.409,82	R\$ 187.666,09
Benefícios a Pessoal	R\$ 123.430,30	R\$ 132.699,56
Encargos Sociais	R\$ 114.609,26	R\$ 94.769,43
Remuneração de Pessoal s/ vínculo	R\$ 87.210,83	R\$ 105.064,66
<b>DESPESAS ADMINISTRATIVAS</b>	<b>R\$ 1.391.831,13</b>	<b>R\$ 1.429.951,72</b>
Manutencao de Infra-estrutura	R\$ 34.799,19	R\$ 11.763,00
Servicos Comunicacao	R\$ 248.169,54	R\$ 237.460,85
Apoio Administrativo	R\$ 1.006.700,02	R\$ 1.064.856,74
Despesas Financeiras	R\$ 12.418,61	R\$ 29.365,86
Manutenção de Automoveis	R\$ 47.685,48	R\$ 38.962,64
Confraternizações e Torneiros	R\$ 18.978,29	R\$ 45.572,63
Cursos, Seminarios e Congressos	R\$ 23.080,00	R\$ 1.970,00
<b>PROVISÕES</b>	<b>R\$ 109.432,82</b>	<b>R\$ 96.331,83</b>
Provisao para Depreciacao	R\$ 99.120,42	R\$ 82.675,87
Impostos Taxas e Contribuicoes	R\$ 10.312,40	R\$ 13.655,96
<b>TOTAL</b>	<b>R\$ 2.025.924,16</b>	<b>R\$ 2.046.483,29</b>
<b>RESULTADO DO EXERCÍCIO</b>	<b>R\$ 1.302.780,86</b>	<b>R\$ 427.432,87</b>



## QUADRO DEMONSTRATIVO DE

	JANEIRO	%	FEVEREIRO	%	MARÇO
<b>RECEITA TOTAL</b>	<b>R\$ 272.951,43</b>	<b>100,00%</b>	<b>R\$ 230.335,37</b>	<b>100,00%</b>	<b>R\$ 188.792,76</b>
1. Mensalidade Sindical	R\$ 271.637,84	99,52%	R\$ 228.874,63	99,37%	R\$ 187.360,40
2. Alvarás	R\$ -	0,00%	R\$ -	0,00%	
3. Receitas não operacionais	R\$ -	0,00%	R\$ -	0,00%	
4. Receitas Financeiras	R\$ 1.313,59	0,48%	R\$ 1.460,74	0,63%	R\$ 1.432,36
<b>DESPESA TOTAL</b>	<b>R\$ 114.577,95</b>	<b>41,98%</b>	<b>R\$ 140.207,06</b>	<b>60,87%</b>	<b>R\$ 147.783,02</b>
1. Despesa com pessoal	R\$ 31.305,67	27,32%	R\$ 27.237,87	19,43%	R\$ 30.312,47
2. Despesas Administrativa (manut. Das sedes)	R\$ 27.742,84	24,21%	R\$ 24.244,28	17,29%	R\$ 32.630,28
3. Despesas c/ assessorias (juridico, contabil, comunicação)	R\$ 27.124,46	23,67%	R\$ 28.858,41	20,58%	R\$ 27.743,07
4. Despesas financeiras	R\$ 256,01	0,22%	R\$ 425,75	0,30%	R\$ 300,56
5. Demandas sindicais (viagens, hospedagens, setoriais, diarias, jornais, reembolsos, aux alimentação dos diretores, gasto com comunicação, entre outros)	R\$ 20.676,23	18,05%	R\$ 52.578,48	37,50%	R\$ 45.542,65
6. CUT	R\$ 6.862,27	5,99%	R\$ 6.862,27	4,89%	R\$ 6.862,27
7. Ajuda de Custo (movimentos sociais)		0,00%		0,00%	R\$ 400,11
8. Custas Judiciais	R\$ 610,47	0,53%		0,00%	R\$ 3.991,61
9. FUP		0,00%		0,00%	R\$ -
<b>RESULTADO DO MÊS</b>	<b>R\$ 158.373,48</b>	<b>58,02%</b>	<b>R\$ 90.128,31</b>	<b>39,13%</b>	<b>R\$ 41.009,74</b>
<b>SALDO BANCÁRIO (caixa e banco do brasil)</b>	<b>R\$ 629.737,03</b>		<b>R\$ 719.865,34</b>		<b>R\$ 760.875,08</b>
<b>FUNDO DE GREVE (banco do brasil)</b>	<b>R\$ 761.112,66</b>		<b>R\$ 764.822,63</b>		<b>R\$ 765.939,73</b>

	AGOSTO	%	SETEMBRO	%	OU
<b>RECEITA TOTAL</b>	<b>R\$ 460.313,37</b>	<b>100,00%</b>	<b>R\$ 213.970,61</b>	<b>100,00%</b>	<b>R\$</b>
1. Mensalidade Sindical	R\$ 398.341,29	86,54%	R\$ 211.301,84	98,75%	R\$
2. Alvarás	R\$ 59.519,11	12,93%		0,00%	
3. Receitas não operacionais		0,00%		0,00%	
4. Receitas Financeiras	R\$ 2.452,97	0,53%	R\$ 2.668,77	1,25%	R\$
<b>DESPESA TOTAL</b>	<b>R\$ 266.902,21</b>	<b>57,98%</b>	<b>R\$ 160.968,67</b>	<b>75,23%</b>	<b>R\$</b>
1. Despesa com pessoal	R\$ 38.460,33	14,41%	R\$ 31.777,13	11,91%	R\$
2. Despesas Administrativa (manut. Das sedes)	R\$ 40.000,96	14,99%	R\$ 29.216,12	10,95%	R\$
3. Despesas c/ assessorias (juridico, contabil, comunicação)	R\$ 71.093,54	26,64%	R\$ 39.302,30	14,73%	R\$
4. Despesas financeiras	R\$ 429,30	0,16%	R\$ 358,10	0,13%	R\$
5. Demandas sindicais (viagens, hospedagens, setoriais, diarias, jornais, reembolsos, aux alimentação dos diretores, gasto com comunicação, entre outros)	R\$ 89.252,88	33,44%	R\$ 57.915,02	21,70%	R\$
6. CUT	R\$ 23.040,00	8,63%		0,00%	R\$
7. Ajuda de Custo (movimentos sociais)	R\$ 1.300,00	0,49%	R\$ 400,00	0,15%	R\$
8. Custas Judiciais	R\$ 3.325,20	1,25%	R\$ 2.000,00	0,75%	R\$
9. FUP		0,00%		0,00%	
<b>RESULTADO DO MÊS</b>	<b>R\$ 193.411,16</b>	<b>42,02%</b>	<b>R\$ 53.001,94</b>	<b>24,77%</b>	<b>-R\$</b>
<b>SALDO BANCÁRIO (caixa e banco do brasil)</b>	<b>R\$ 1.481.515,13</b>		<b>R\$ 1.680.219,33</b>		<b>R\$ 1</b>
<b>FUNDO DE GREVE (banco do brasil)</b>	<b>R\$ 785.160,09</b>		<b>R\$ 727.632,79</b>		<b>R\$</b>

**OBSERVAÇÕES:**

\* Receitas não operacionais são valores não relacionados com a mensalidade sindical (ressarcimentos, prêmios de seguros, devoluções, etc).

\* As Receitas Financeiras estão com os valores líquidos, já descontado o imposto de renda e o IOF / Não está sendo considerado, o rendimento do fundo de greve, pois o valor não é us-

ado para as despesas mensais.

\* As despesas são todos os desembolsos do ano, não sendo contempladas as despesas não desembolsáveis e provisões.

## RECEITAS E DESPESAS ANO 2019

%	ABRIL	%	MAIO	%	JUNHO	%	JULHO	%
100,00%	R\$ 213.795,38	100,00%	R\$ 248.406,48	100,00%	R\$ 234.329,63	100,00%	R\$ 550.715,10	100,00%
99,24%	R\$ 212.102,18	99,21%	R\$ 205.529,07	82,74%	R\$ 200.095,57	85,39%	R\$ 548.145,10	99,53%
0,00%		0,00%	R\$ 41.865,96	16,85%	R\$ 32.302,61	13,79%		0,00%
0,00%		0,00%		0,00%		0,00%		0,00%
0,76%	R\$ 1.693,20	0,79%	R\$ 1.011,45	0,41%	R\$ 1.931,45	0,82%	R\$ 2.570,00	0,47%
<b>78,28%</b>	<b>R\$ 141.849,37</b>	<b>66,35%</b>	<b>R\$ 148.990,50</b>	<b>59,98%</b>	<b>R\$ 129.802,91</b>	<b>55,39%</b>	<b>R\$ 153.672,66</b>	<b>27,90%</b>
20,51%	R\$ 38.379,54	27,06%	R\$ 33.210,49	22,29%	R\$ 30.564,49	23,55%	R\$ 35.421,15	23,05%
22,08%	R\$ 26.011,87	18,34%	R\$ 11.793,55	7,92%	R\$ 23.707,66	18,26%	R\$ 25.367,37	16,51%
18,77%	R\$ 28.559,36	20,13%	R\$ 32.036,50	21,50%	R\$ 20.341,71	15,67%	R\$ 38.552,41	25,09%
0,20%	R\$ 277,24	0,20%	R\$ 428,26	0,29%	R\$ 329,34	0,25%	R\$ 290,60	0,19%
30,82%	R\$ 40.201,94	28,34%	R\$ 67.193,59	45,10%	R\$ 49.748,71	38,33%	R\$ 44.591,13	29,02%
4,64%	R\$ 6.862,27	4,84%		0,00%		0,00%		0,00%
0,27%		0,00%	R\$ 400,00	0,27%	R\$ 1.800,00	1,39%	R\$ 9.450,00	6,15%
2,70%	R\$ 1.557,15	1,10%	R\$ 3.928,11	2,64%	R\$ 3.311,00	2,55%		0,00%
0,00%		0,00%		0,00%		0,00%		0,00%
<b>21,72%</b>	<b>R\$ 71.946,01</b>	<b>33,65%</b>	<b>R\$ 99.415,98</b>	<b>40,02%</b>	<b>R\$ 104.526,72</b>	<b>44,61%</b>	<b>R\$ 397.042,44</b>	<b>72,10%</b>
	<b>R\$ 832.767,69</b>		<b>R\$ 931.249,59</b>		<b>R\$ 1.036.763,79</b>		<b>R\$ 1.287.706,13</b>	
	<b>R\$ 771.245,67</b>		<b>R\$ 773.737,62</b>		<b>R\$ 775.849,82</b>		<b>R\$ 779.852,80</b>	
OUTUBRO	%	NOVEMBRO	%	DEZEMBRO	%	RECEITA ACUMULADA		
<b>210.250,35</b>	<b>100,00%</b>	<b>R\$ 188.163,08</b>	<b>100,00%</b>	<b>R\$ 265.050,53</b>	<b>100,00%</b>	<b>R\$ 3.277.074,09</b>		
207.365,20	98,63%	R\$ 187.807,11	99,81%	R\$ 202.500,74	76,40%			
	0,00%		0,00%	R\$ 61.005,50	23,02%			
	0,00%		0,00%		0,00%			
2.885,15	1,37%	R\$ 355,97	0,19%	R\$ 1.544,29	0,58%	<b>DESPESA ACUMULADA</b>		
<b>215.887,66</b>	<b>102,68%</b>	<b>R\$ 163.125,99</b>	<b>86,69%</b>	<b>R\$ 141.979,87</b>	<b>53,57%</b>	<b>R\$ 1.925.747,87</b>		
33.185,58	12,43%	R\$ 39.174,00	14,68%	R\$ 49.836,17	18,67%			
33.691,14	12,62%	R\$ 14.055,36	5,27%	R\$ 25.760,21	9,65%			
58.047,54	21,75%	R\$ 53.162,80	19,92%	R\$ 22.887,65	8,58%			
393,25	0,15%	R\$ 523,01	0,20%	R\$ 391,70	0,15%			
78.435,15	29,39%	R\$ 55.860,82	20,93%	R\$ 43.104,14	16,15%			
8.800,00	3,30%		0,00%		0,00%			
75,00	0,03%	R\$ 350,00	0,13%		0,00%			
3.260,00	1,22%		0,00%		0,00%			
	0,00%		0,00%		0,00%	<b>RESULTADO ACUMULADO</b>		
<b>5.637,31</b>	<b>-2,68%</b>	<b>R\$ 25.037,09</b>	<b>13,31%</b>	<b>R\$ 123.070,66</b>	<b>46,43%</b>	<b>R\$ 1.351.326,22</b>		
<b>539.582,02</b>		<b>R\$ 1.043.619,11</b>		<b>R\$ 1.166.689,77</b>		<b>R\$ 1.166.689,77</b>		
<b>730.962,64</b>		<b>R\$ 733.712,03</b>		<b>R\$ 736.735,88</b>		<b>R\$ 736.735,88</b>		

\* Despesa com pessoal engloba salários, plano de saúde e odontológico, seguro de vida e os encargos sociais.

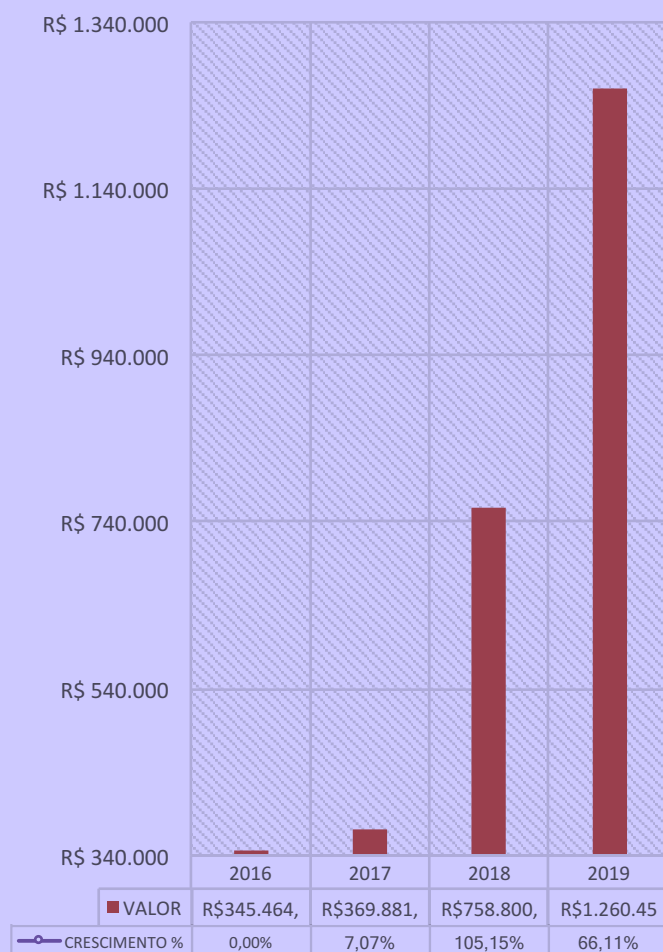
\* Despesas Administrativas englobam

fundo rotativo, manutenção da sede (reformas, substituição de imobilizado, etc), contas de telefone, energia, água, seguros, gasolina dos carros, entre outros.

\* No mês de setembro/2019 houve um bloqueio judicial na conta do fundo de greve (POUPANÇA-OURO DIÁRIA (1) no valor de R\$59.622,41 - descritivo: Transferência DJO - Bacen-Jud



## DEMONSTRATIVO DO FUNDO DE GREVE



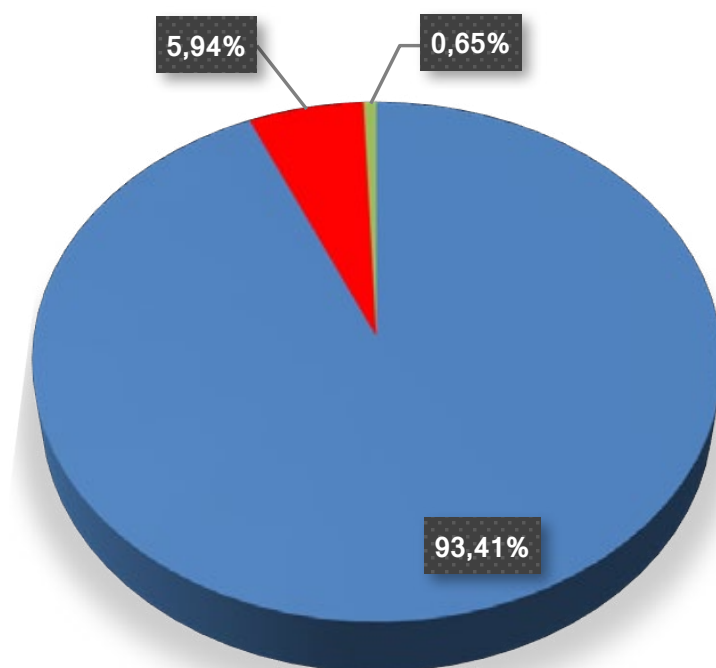
Em apenas 1 ano, conseguimos mais que dobrar nosso fundo de greve em relação aos anos anteriores.

Com responsabilidade e compromisso com a categoria, garantimos uma reserva maior de recursos para as próximas lutas, oferecendo suporte e a segurança necessária aos trabalhadores e trabalhadoras.



## DEMONSTRATIVO DAS RECEITAS

Exercício Financeiro 2019 | Total R\$3.277.074,09



■ Mensalidades ■ Alvarás ■ Outras Receitas

\* As mensalidades não contemplam as devoluções realizadas

\* Os valores contidos em outras receitas são o rendimento sobre aplicação financeira, alguns descontos obtidos e ganho com baixa no imobilizado

\* As Receitas Financeiras estão com os valores líquidos, já descontado o imposto de renda e o IOF

\* Não estão sendo considerados os rendimentos s/ aplicação financeira do fundo de greve, pois o valor não será usado para as despesas do ano.



**NOSSAS REDES**



[www.sindipetro-es.org.br](http://www.sindipetro-es.org.br)



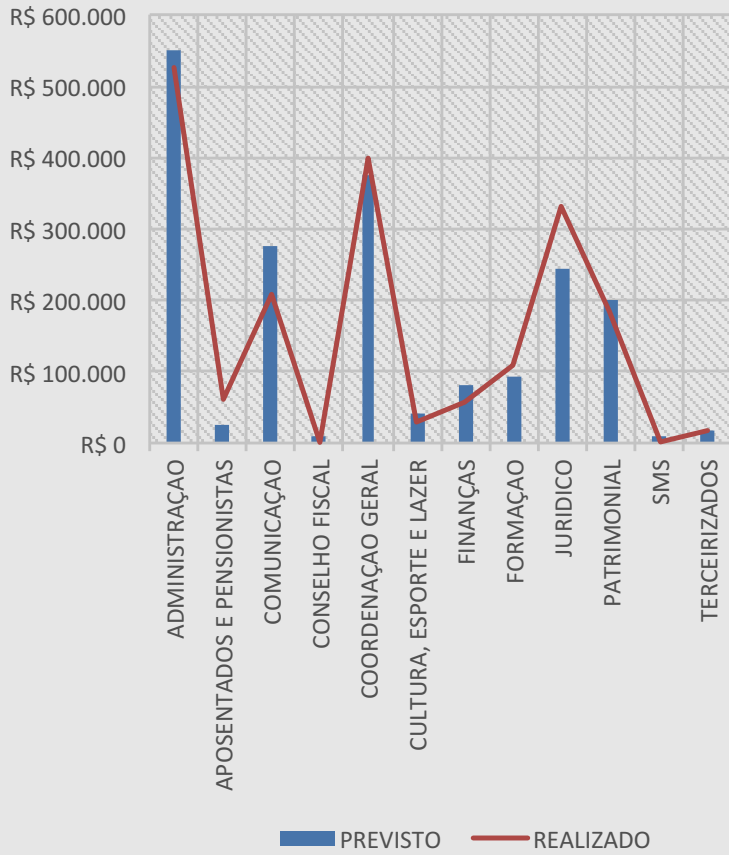
[facebook/SindipetroES](https://facebook.com/SindipetroES)



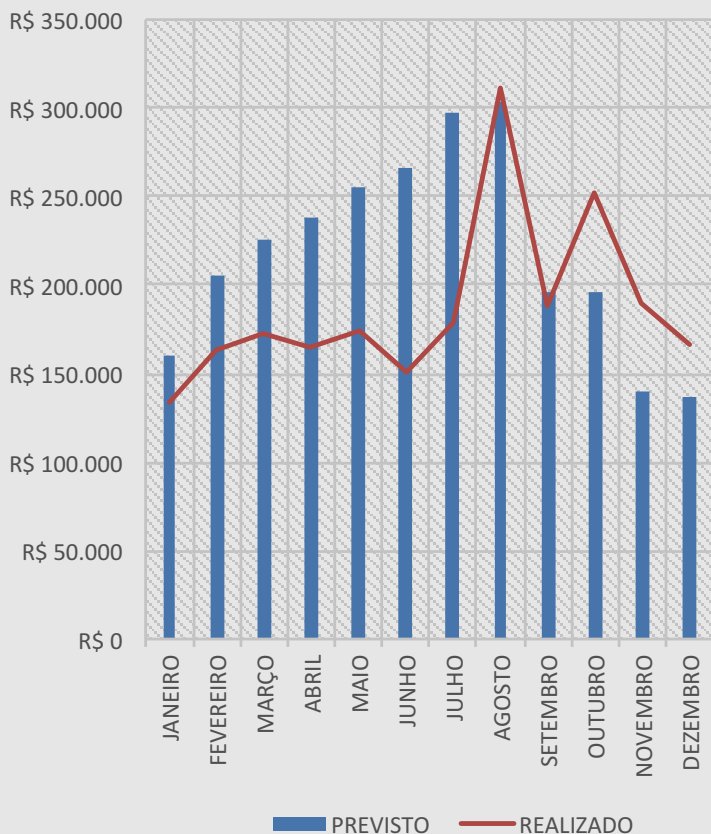
[instagram/sindipetro\\_es](https://instagram.com/sindipetro_es)



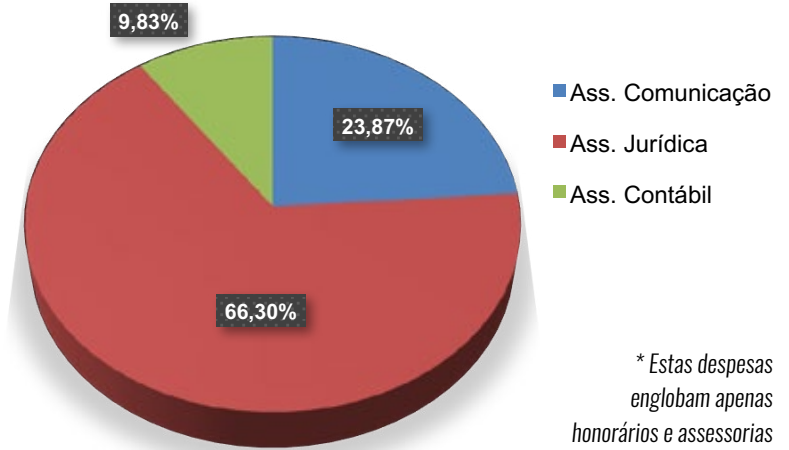
### ORÇAMENTO ANUAL 2019 (POR SECRETARIA)



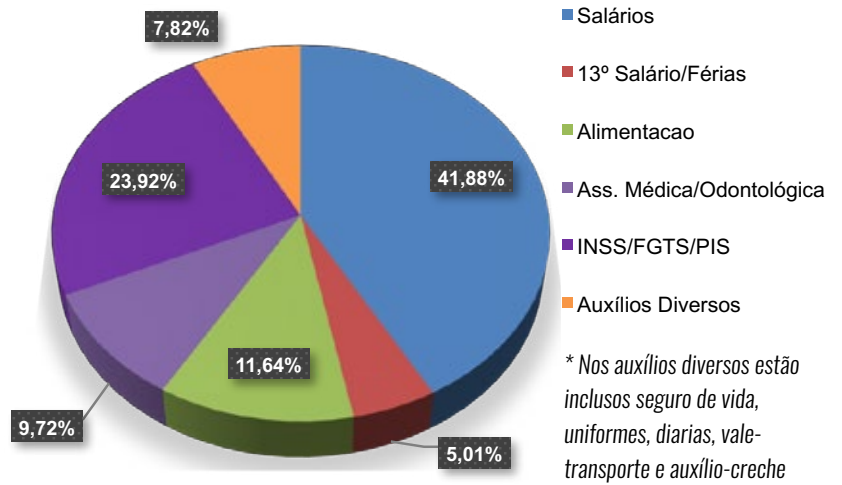
### ORÇAMENTO MENSAL 2019 (TODAS AS SECRETARIAS)



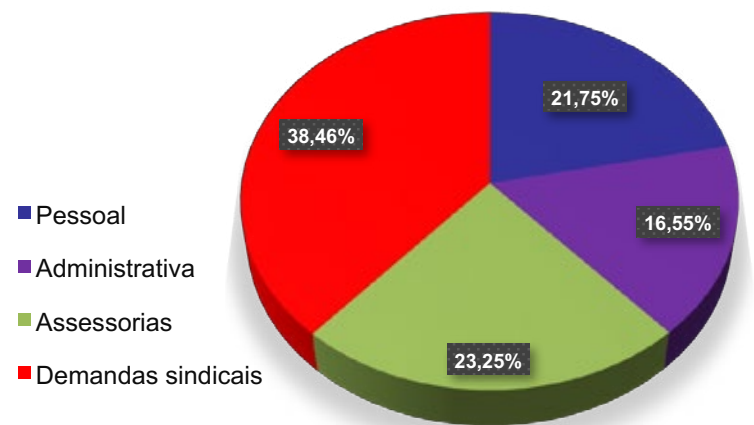
### DESPESAS COM SERVIÇOS DE TERCEIROS Exercício Financeiro 2019 Total R\$419.997,60



### DESPESAS COM PESSOAL E ENCARGOS SOCIAIS Exercício Financeiro 2019 Total R\$424.368,48



### DEMONSTRATIVO DAS DESPESAS Exercício Financeiro 2019 Total R\$1.925.747,87



\* As despesas são todos os desembolsos do ano, não sendo contempladas as despesas não desembolsáveis e provisões

\* As despesas administrativas englobam manutenção das sedes, tributos, despesas financeiras e custas judiciais

\* As demandas sindicais englobam viagens, hospedagens, setoriais, reuniões, cursos, ajuda de custo, entre outros

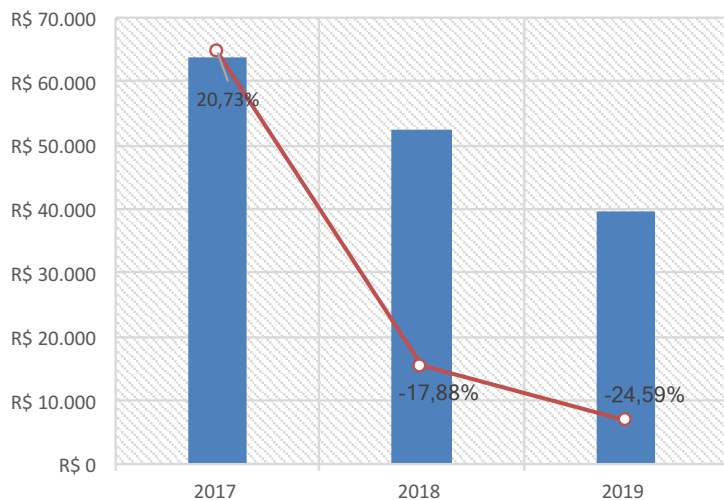
# ECONOMIA CONSCIENTE

Em 2019, tivemos significativas reduções de despesas. O nosso financeiro cuidou para que os investimentos fossem utilizados da melhor maneira possível, sempre priorizando o sindicalizado.



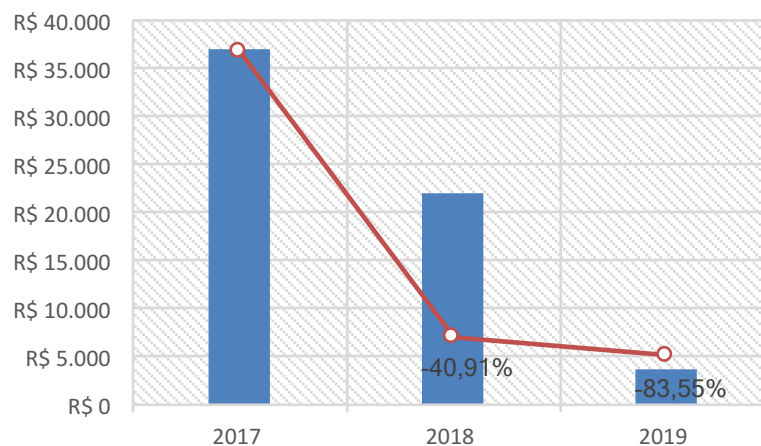
## DESPESAS COM CONTA DE TELEFONE

Comparativo de redução da despesa



## DESPESAS COM JUROS E MULTAS

Comparativo de redução da despesa

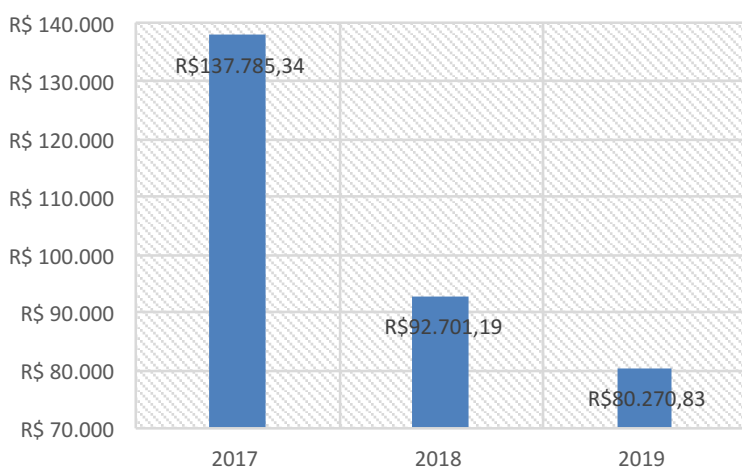


\* Em 2018 o Sindicato sofreu duas auditorias do M.T.E, e devido a alguns atrasos de pagamento das guias de INSS e FGTS o mesmo foi autuado e pagou multa em 2019 no valor de R\$1.372,42 e R\$1.980,33.



## DESPESAS COM DIÁRIAS

Comparativo de redução da despesa



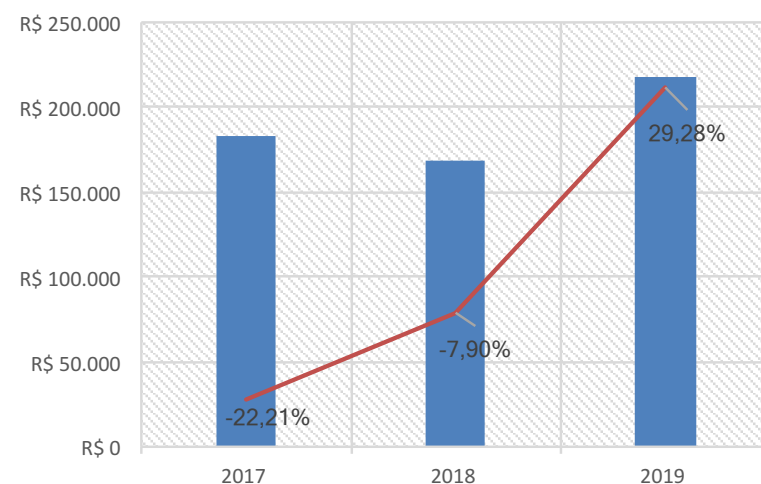
\* A despesa com diária teve redução devido a implantação do regramento sugerida pelo financeiro e aprovado em reunião de diretoria ocorrida no dia 24/05/2018.

\* De 2019 para 2018 houve redução da despesa em 13,41%



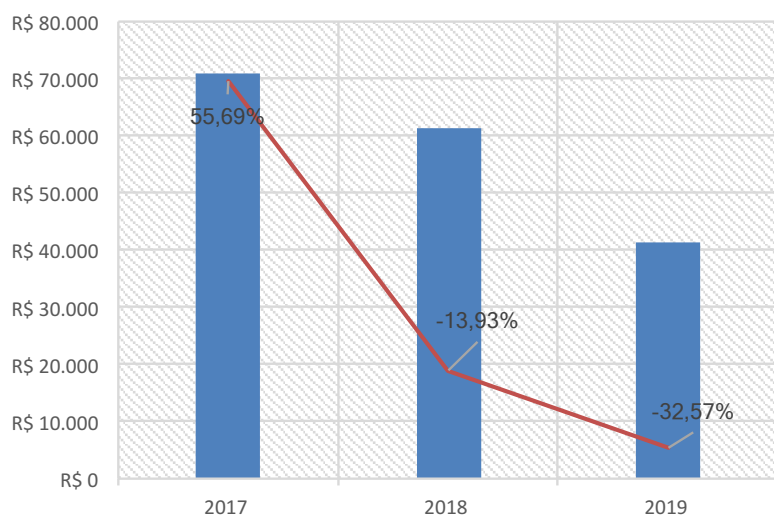
## DESPESAS COM PASSAGENS AÉREAS

Comparativo da despesa



## DESPESAS COM HONORÁRIO CONTÁBIL

Comparativo de redução da despesa



## PREVISÃO ORÇAMENTÁRIA 2020

DESPESAS	VALOR (R\$)	%
Despesa com pessoal	R\$ 398.000,00	16,21%
Despesas Admin. (manut. das sedes, financeira e veículos)	R\$ 278.000,00	11,32%
Despesas assessorias (juridico, custas, contabil, comunicação)	R\$ 413.000,00	16,82%
Demandas sindicais (viagens, hospedagens, setoriais, etc)	R\$ 1.035.405,94	42,16%
CUT	R\$ 69.120,00	2,81%
Despesas diversas	R\$ 150.500,00	6,13%
Cursos, Seminarios e Congressos	R\$ 112.000,00	4,56%
<b>TOTAL</b>	<b>R\$ 2.456.025,94</b>	<b>100,00%</b>

\* As despesas diversas englobam ajuda de custo, confraternizações, eventos das mulheres, custas judiciais, despesas financeiras e diversos